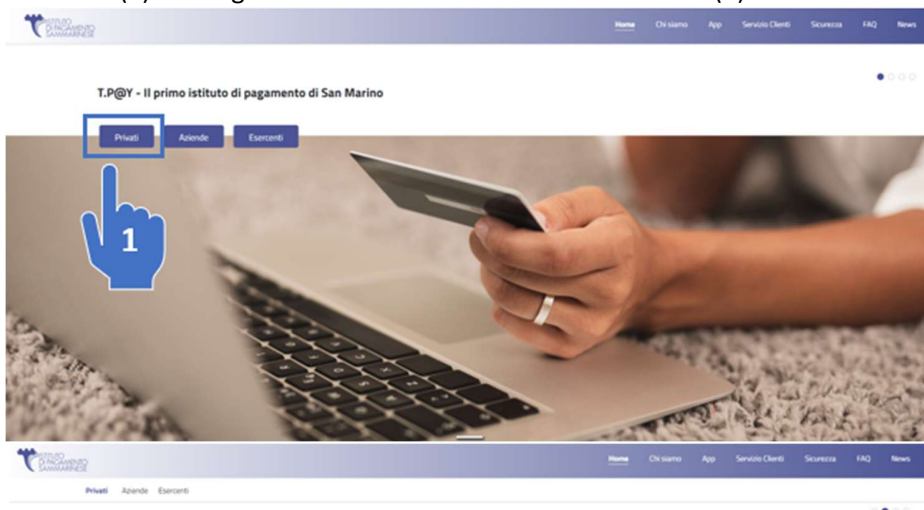


Guida Accesso Area Riservata Privati

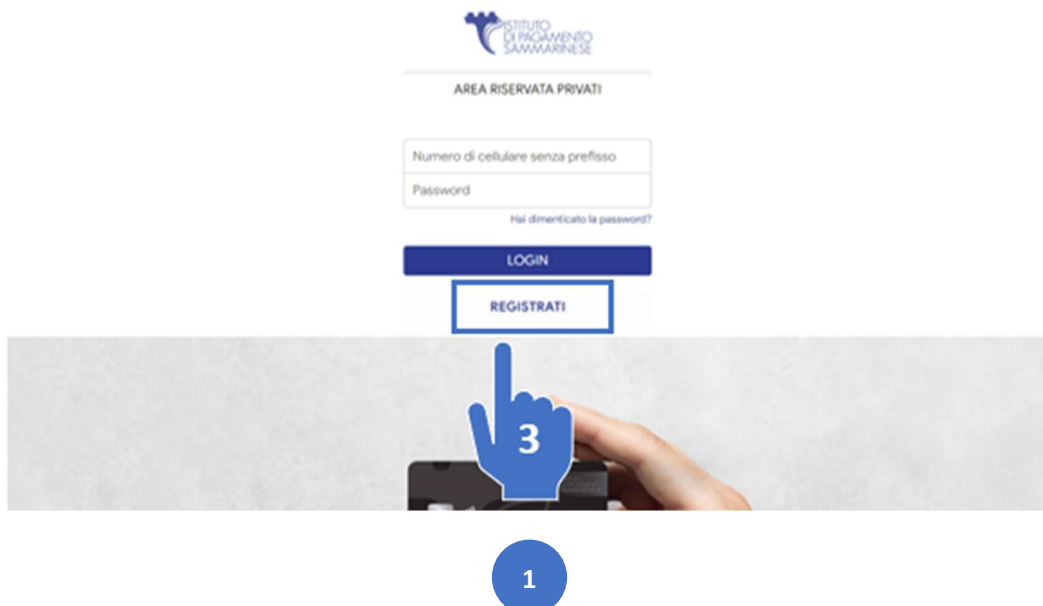
WEB PORTAL

Se si è scelto di accedere all'Area Riservata Aziende tramite sito Web, www.tpay.sm, dalla pagina «Home», occorre cliccare prima sul tasto **PRIVATI** (1) e in seguito sul tasto **AREA RISERVATA PRIVATI** (2).



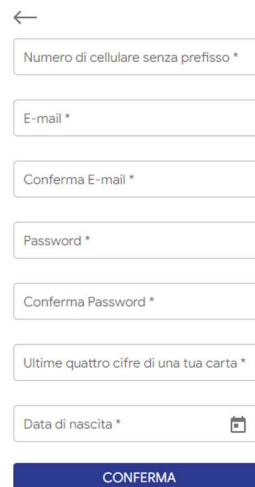
Registrazione

Una volta nella pagina di Login, cliccare sul tasto **REGISTRATI** (3).



In fase di registrazione dovranno essere inseriti i seguenti dati:

- **Numero di cellulare senza prefisso:** è il numero di cellulare collegato alla sua carta T.P@Y;
- **E-mail:** è possibile utilizzare una qualsiasi e-mail personale;
- **Password:** Da scegliere in fase di registrazione;
- **Ultime 4 cifre di una tua carta:** Ultime 4 cifre di una delle carte associate alla società;
- **Data di Nascita:** la sua data di nascita.



←

Numero di cellulare senza prefisso *


E-mail *

Conferma E-mail *

Password *

Conferma Password *

Ultime quattro cifre di una tua carta *

Data di nascita * 

CONFERMA

Accesso

Una volta Registrato, verrà reindirizzato alla pagina di Accesso, dove le verrà di nuovo richiesta la Password. Inserire le Password e cliccare su **LOGIN**:





Ciao ,

.....|

[Hai dimenticato la password?](#)

LOGIN

NON SEI TU? ESCI

Infine, inserita correttamente la Password, le verrà richiesto un codice OTP inviato via SMS al numero di cellulare indicato:



←

Codice SMS di verifica *

[Codice SMS non ricevuto? Invia nuovo codice.](#)

CONFERMA

Completato l'accesso potrà iniziare a navigare all'interno del Portale.